



УПРАВЛЕНИЕ ФЕДЕРАЛЬНОЙ СЛУЖБЫ
ГОСУДАРСТВЕННОЙ СТАТИСТИКИ
ПО СЕВЕРО-КАВКАЗСКОМУ
ФЕДЕРАЛЬНОМУ ОКРУГУ

ОСНОВНЫЕ ПОКАЗАТЕЛИ СОЦИАЛЬНО-ЭКОНОМИЧЕСКОГО ПОЛОЖЕНИЯ

январь – июнь 2024 года

08.08.2024

Кабардино-Балкарская Республика

СОДЕРЖАНИЕ

Сводные итоги	3
Основные экономические показатели	4
Индексы промышленного производства	5
Объем работ, выполненных по виду деятельности «строительство»	6
Сельское хозяйство	7
Деятельность автомобильного транспорта	10
Оборот розничной и оптовой торговли	11
Платные услуги населению	14
Индексы цен и тарифов	17
Среднемесячная номинальная начисленная заработная плата	18

За январь-июнь 2024 года в Кабардино-Балкарской Республике **индекс промышленного производства** вырос на 15,9% по сравнению с январем-июнем 2023 года.

Объем отгруженных товаров собственного производства, выполненных работ и услуг собственными силами, по промышленным видам деятельности за январь-июнь 2024 года составил **29,2 млрд рублей**, что на 18,8% больше, чем за январь-июнь 2023 года.

Объем производства продукции сельского хозяйства всех сельхозпроизводителей (сельхозорганизации, крестьянские (фермерские) хозяйства, включая индивидуальных предпринимателей, хозяйства населения) Кабардино-Балкарской Республики в январе-июне 2024 года составил **16,2 млрд рублей**, что в сопоставимой оценке на 3,9% больше, чем за соответствующий период 2023 года.

Объем работ, выполненных по виду экономической деятельности «Строительство» за январь-июнь 2024 года составил **12,3 млрд рублей**, что на 3,8% больше, чем за январь-июнь 2023 года.

Оборот розничной торговли республики за январь-июнь 2024 года составил **131,7 млрд рублей**, что в сопоставимых ценах на 7,7% больше, чем за январь-июнь 2023 года.

Оборот общественного питания в январе-июне 2024 года составил **6,4 млрд рублей**, или на 33,4% больше, чем в январе-июне 2023 года.

В Кабардино-Балкарской Республике **среднемесячная номинальная заработная плата** работников в январе-мае 2024 года (включая субъекты малого предпринимательства) выросла по сравнению с соответствующим периодом 2023 года на 17,0% и составила **43 640,5 рубля**. Реальная заработная плата, рассчитанная с учетом индекса потребительских цен, увеличилась на 9,6% по сравнению с январем-маем 2023 года.

ОСНОВНЫЕ ЭКОНОМИЧЕСКИЕ ПОКАЗАТЕЛИ

СЕВЕРО-КАВКАЗСТАТ

Экономические показатели

январь – июнь 2024 г. в % к январю – июню 2023 г.

Индекс
промышленного
производства

115,9 ↑

Индекс произ-
водства продукции
сельского хозяйства

103,9 ↑

Ввод в действие
жилых домов
всех форм
собственности
и индивидуальными
застройщиками

136,6 ↑

Оборот розничной
торговли

107,7 ↑

Объем платных
услуг населению

107,1 ↑

Оборот
общественного
питания

133,4 ↑

● Понижение

● Повышение

● Без изменений

ИНДЕКСЫ ПРОМЫШЛЕННОГО ПРОИЗВОДСТВА

СЕВЕРО-КАВКАЗСТАТ

январь – июнь 2024 г. в %
к январю – июню 2023 г.

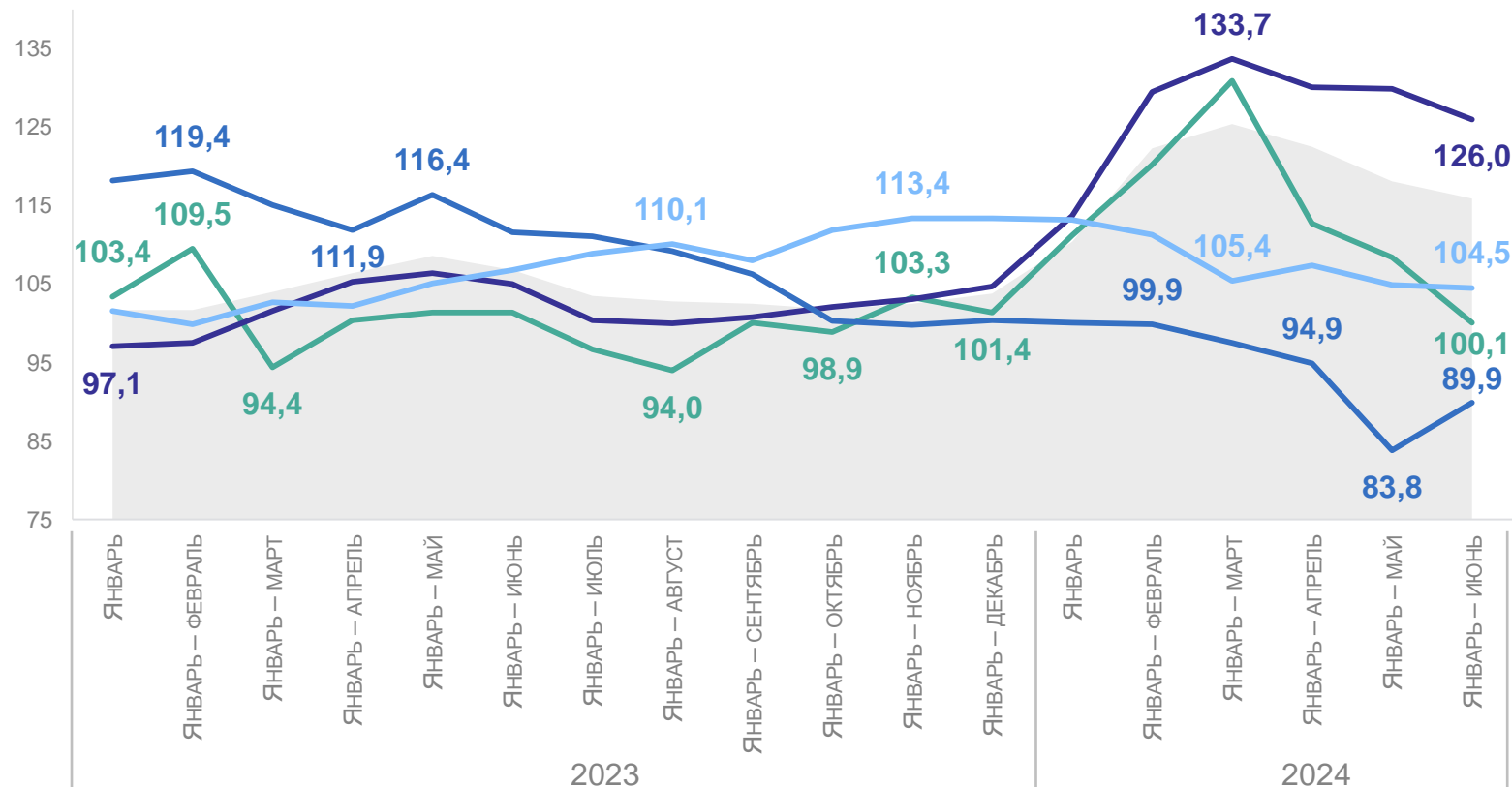
115,9 ИПП

100,1 Добыча полезных
ископаемых

126,0 Обрабатывающие
производства

89,9 Обеспечение
электрической
энергией, газом
и паром;
кондиционирование
воздуха

104,5 Водоснабжение;
водоотведение,
организация сбора
и утилизации отходов,
деятельность по
ликвидации загрязнений



- ИПП
- Обрабатывающие производства
- Водоснабжение; водоотведение, организация сбора и утилизации отходов, деятельность по ликвидации загрязнений
- Обеспечение электрической энергией, газом и паром; кондиционирование воздуха
- Добыча полезных ископаемых

ОБЪЕМ РАБОТ, ВЫПОЛНЕННЫХ ПО ВИДУ ДЕЯТЕЛЬНОСТИ «СТРОИТЕЛЬСТВО»

январь – июнь 2024 г.

Объем работ всего,
по полному кругу организаций

12 264,3 млн рублей

К январю – июню 2023 г.

103,8% ↑

По крупным и средним
организациям

1 767,6 млн рублей

К январю – июню 2023 г.

108,6% ↑

СЕВЕРО-КАВКАЗСТАТ

Структура объема подрядных работ по виду деятельности «Строительство», в %



1

Сельское хозяйство

СЕЛЬСКОЕ ХОЗЯЙСТВО

январь – июнь 2024 г.

СЕВЕРО-КАВКАЗСТАТ

Объем продукции

сельского хозяйства всех
сельхозпроизводителей

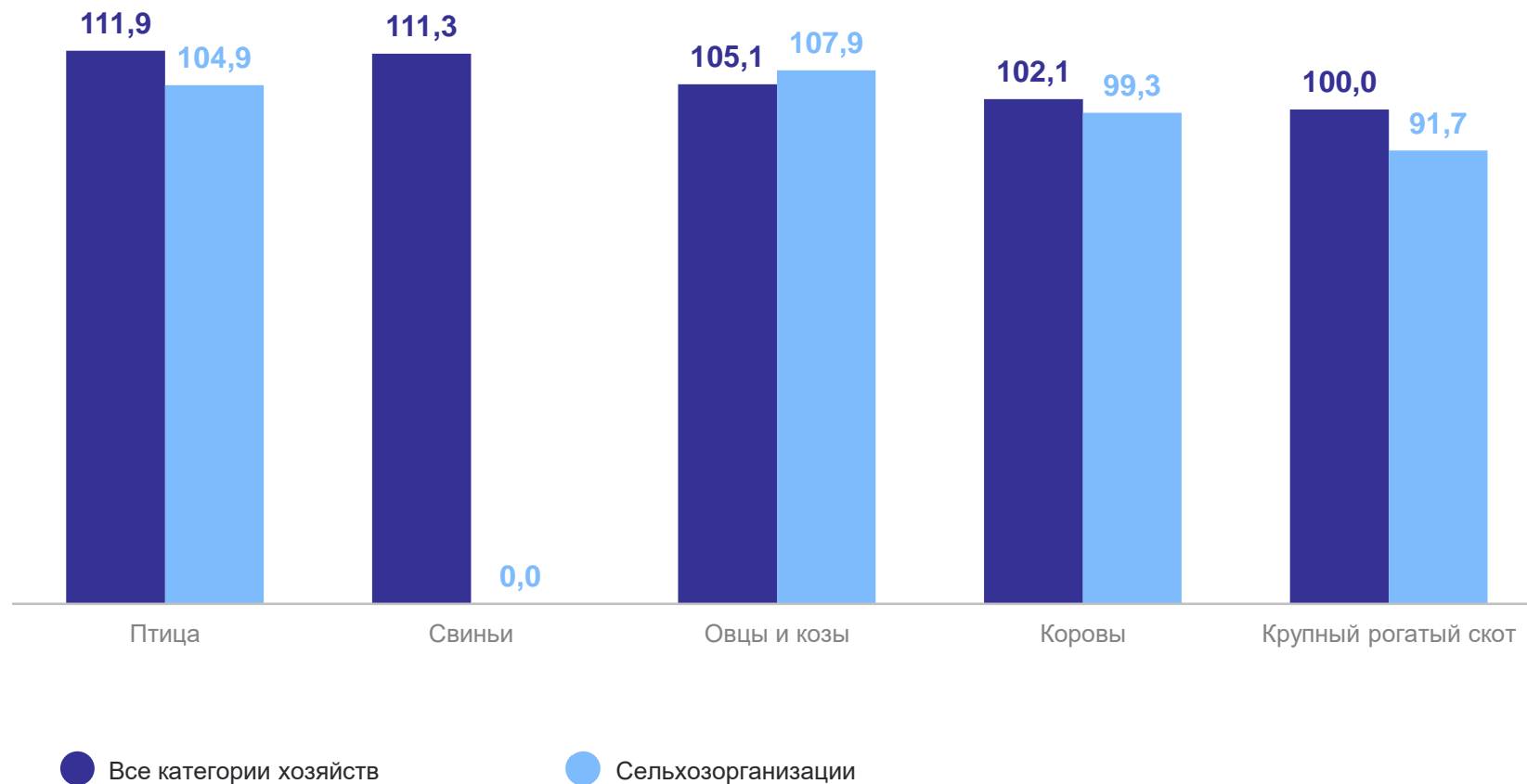
16,2 млрд рублей

К январю – июню 2023 г.

103,9% ↑

Поголовье скота и птицы

январь – июнь 2024 г. в % к январю – июню 2023 г.



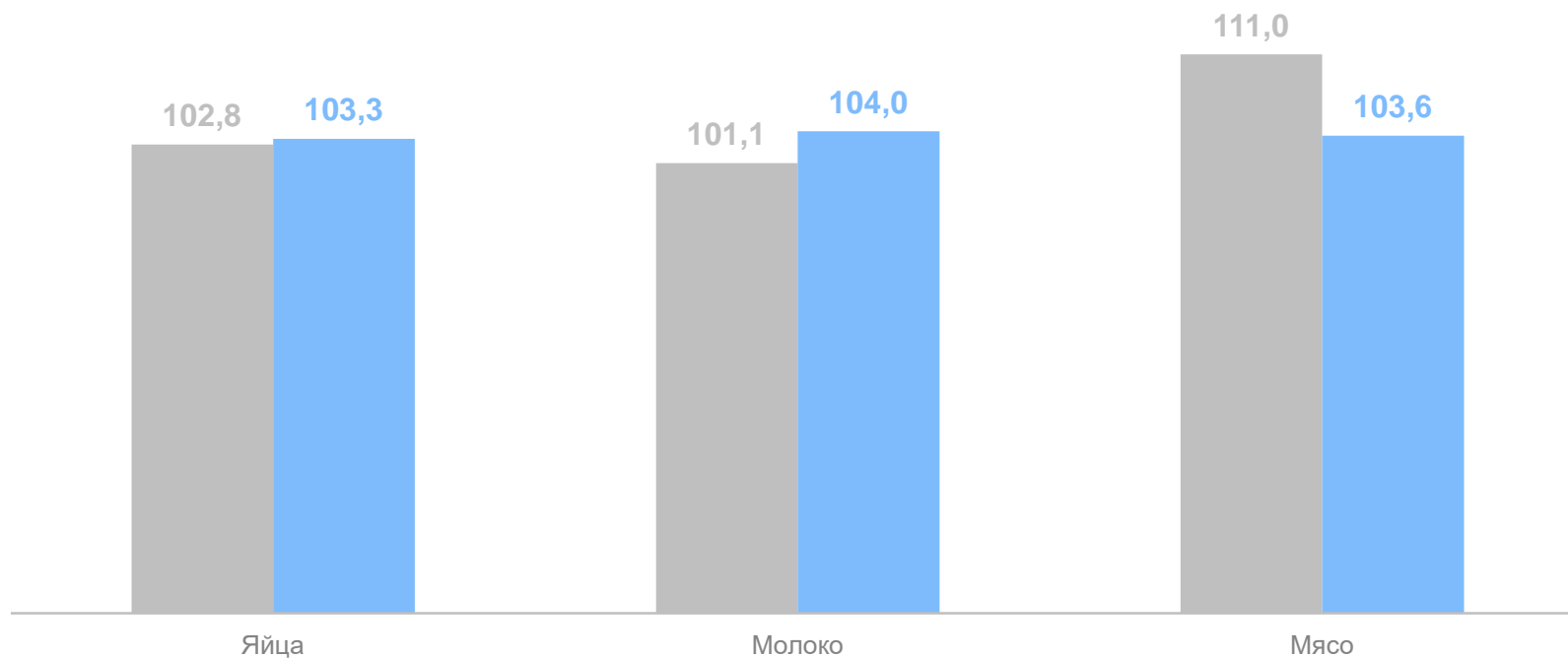
*Валовой сбор зерновых и зернобобовых культур, включая кукурузу (в весе после доработки, по расчетным данным, в хозяйствах всех категорий) в январе – июне 2024 г. не осуществлялся.

СЕЛЬСКОЕ ХОЗЯЙСТВО

январь – июнь 2024 г.

СЕВЕРО-КАВКАЗСТАТ

Производство основных видов продукции животноводства
в хозяйствах всех категорий



● Январь – июнь 2023 г. в % к январю – июню 2022 г.

● Январь – июнь 2024 г. в % к январю – июню 2023 г.

ДЕЯТЕЛЬНОСТЬ АВТОМОБИЛЬНОГО ТРАНСПОРТА

январь – июнь 2024 г.

СЕВЕРО-КАВКАЗСТАТ

В % к январю – июню 2023 г.



Перевезено грузов*

171,3 тыс. тонн

113,3 ↑



Грузооборот*

9,2 млн т-км

135,9 ↑



Перевезено пассажиров

14,0 млн человек

93,1 ↓



Пассажиροоборот

168,3 млн пасс.-км

94,2 ↓

*Без субъектов малого предпринимательства

2

Оборот розничной торговли
и общественного питания

ОБОРОТ РОЗНИЧНОЙ ТОРГОВЛИ И ОБЩЕСТВЕННОГО ПИТАНИЯ

январь – июнь 2024 г.

СЕВЕРО-КАВКАЗСТАТ

Оборот розничной торговли, млрд рублей

К январю – июню 2023 г. в %



Всего по республике

131,7

107,7



Пищевые продукты,
включая напитки
и табачные изделия

64,7

105,2



Непродоволь-
ственные товары

67,0

110,2



ОБОРОТ РОЗНИЧНОЙ ТОРГОВЛИ И ОБЩЕСТВЕННОГО ПИТАНИЯ

январь – июнь 2024 г.

СЕВЕРО-КАВКАЗСТАТ

Структура формирования оборота розничной торговли по хозяйствующим субъектам, в % к итогу в фактически действовавших ценах



Оборот общественного питания

6,4 млрд рублей

К январю – июню 2023 г.

133,4% ↑

3

Платные услуги населению

ПЛАТНЫЕ УСЛУГИ НАСЕЛЕНИЮ

январь – июнь 2024 г.

СЕВЕРО-КАВКАЗСТАТ

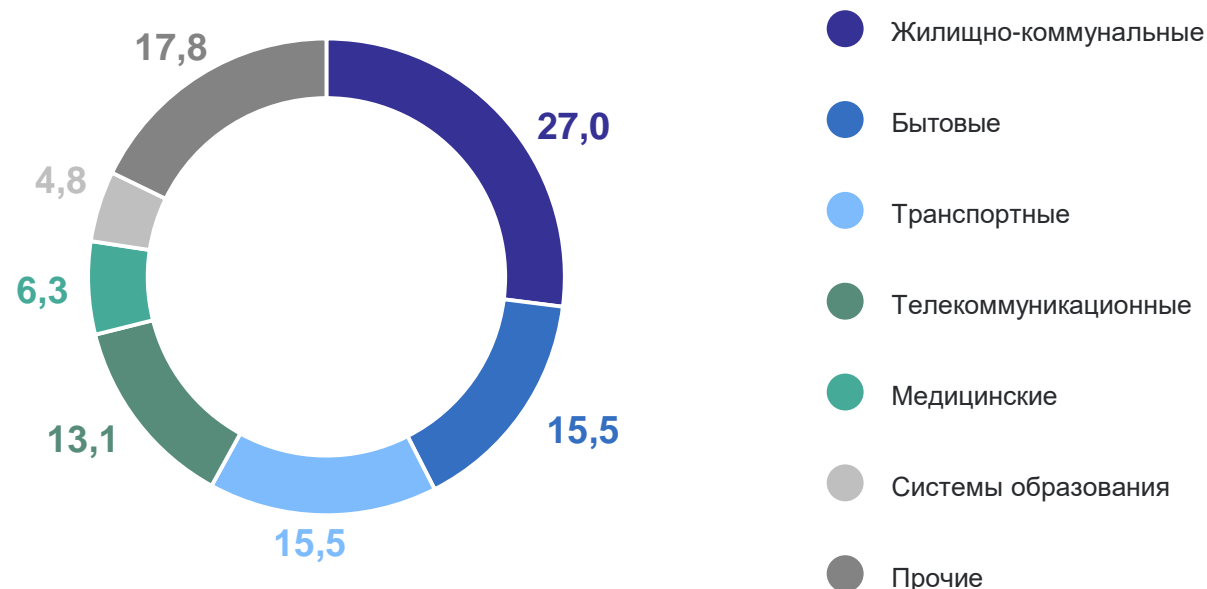
Объем платных услуг,
оказанных населению

30,5 млрд рублей

К январю – июню 2023 г.

107,1% ↑

Структура объема платных услуг по видам
за январь – июнь в % к итогу

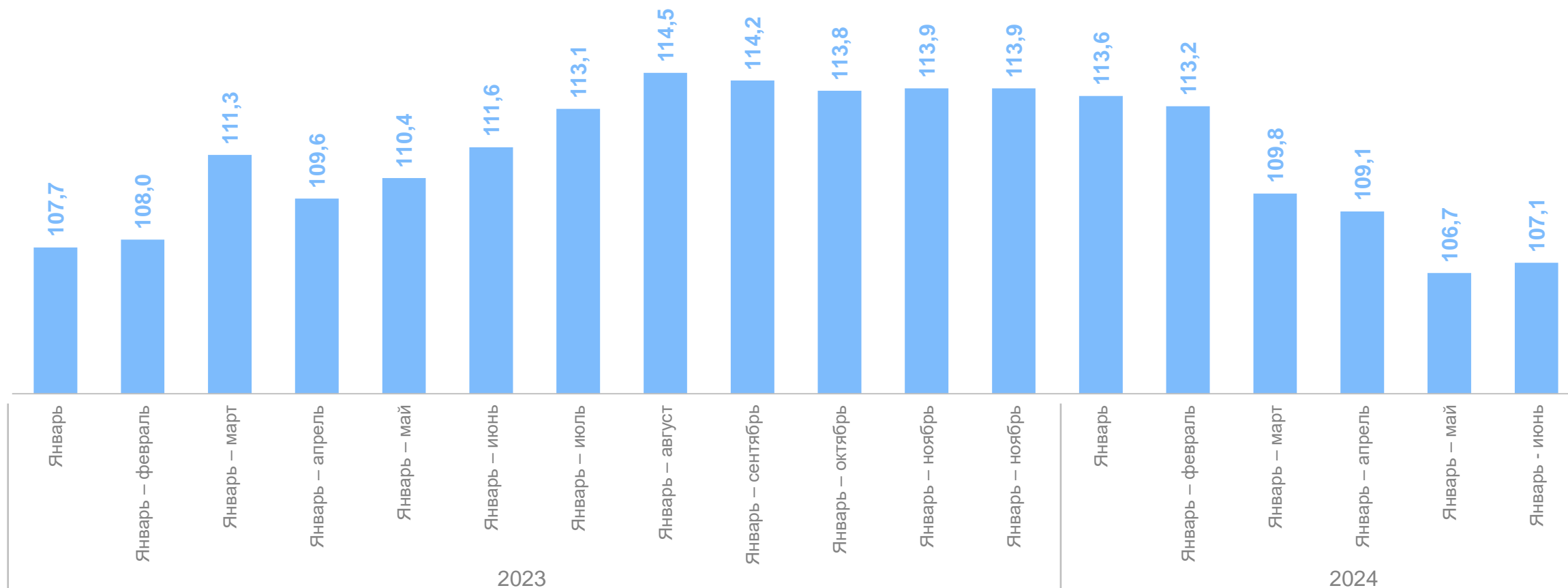


ПЛАТНЫЕ УСЛУГИ НАСЕЛЕНИЮ

январь – июнь 2024 г.

СЕВЕРО-КАВКАЗСТАТ

Объем платных услуг населению, в % к соответствующему периоду прошлого года



ИНДЕКСЫ ЦЕН И ТАРИФОВ

июнь 2024 г. в % к декабрю 2023 г.

СЕВЕРО-КАВКАЗСТАТ

Индекс потребительских
цен и тарифов
на товары и услуги **103,5 ↑**

Сводный индекс цен на продукцию
(затраты, услуги) инвестиционного
назначения **102,1 ↑**

Продовольственные
товары **105,6 ↑**

Индекс производителей
промышленных товаров,
реализуемых на внутренний рынок **101,4 ↑**

Непродовольственные
товары **101,1 ↑**

Индекс производителей
сельскохозяйственной продукции **101,6 ↑**

Услуги **103,8 ↑**

Индекс тарифов на грузовые
перевозки **100,0 ●**

● Повышение ● Понижение ● Без изменений

СРЕДНЕМЕСЯЧНАЯ НОМИНАЛЬНАЯ НАЧИСЛЕННАЯ ЗАРАБОТНАЯ ПЛАТА

январь – май 2024 г.

СЕВЕРО-КАВКАЗСТАТ

По отдельным видам экономической деятельности, рублей

